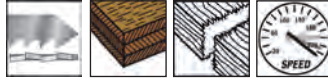


63000 | Stichsägeblätter Holz/Kunststoff

Art.-Gruppe 24



- ▶ Zähne geschränkt und schräg geschärft
- ▶ Extra langes Blatt
- ▶ Für **schnelle Schnitte** in allen Holzarten von **5 mm bis 80 mm**



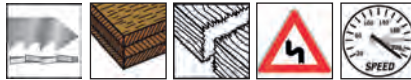
Ähnlich Bosch: T344D



Typ-Bez.	Material	Zahnteilung mm	Schnittlänge mm	Abmessung mm	Stk./VE	Art.-Nr.
PW10540S	CV-Stahl	4	105	132 x 7,8 x 1,27	5	63 113



- ▶ Zähne geschränkt und schräg geschärft
- ▶ Für **schnelle Kurvenschnitte** in allen Holzarten von **5 mm bis 50 mm**




Ähnlich Bosch: T244D



Typ-Bez.	Material	Zahnteilung mm	Schnittlänge mm	Abmessung mm	Stk./VE	Art.-Nr.
PW7540CS	CV-Stahl	4	75	100 x 6,5 x 1,27	5	63 112



- ▶ Zähne geschränkt und schräg geschärft
- ▶ **Schnelle Schnitte** in allen Holzarten von **5 mm bis 50 mm**
- ▶ Extra lange Lebensdauer



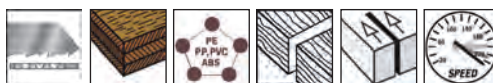
Ähnlich Bosch: T144DF



Typ-Bez.	Material	Zahnteilung mm	Schnittlänge mm	Abmessung mm	Stk./VE	Art.-Nr.
PW7540Bi	Bi-Metall	4	75	100 x 7,8 x 1,27	5	63 236



- ▶ Blatt konisch geschliffen
- ▶ Zähne 3-fach schräg geschärft
- ▶ **Saubere und extra schnelle Schnitte** in allen Holzarten sowie Kunststoff von **3 mm bis 60 mm**



Ähnlich Bosch: T234X



Typ-Bez.	Material	Zahnteilung mm	Schnittlänge mm	Abmessung mm	Stk./VE	Art.-Nr.
PW9025	HCS-Stahl	2,5	91	117 x 10 x 1,45	5	63 120